

ANEXO II

Información de la OMS–USANDO ALCOHOL EN GEL (duración mínima 20 segundos).

1a



Deposite en la palma de la mano una dosis de producto suficiente para cubrir todas las superficies;

1b

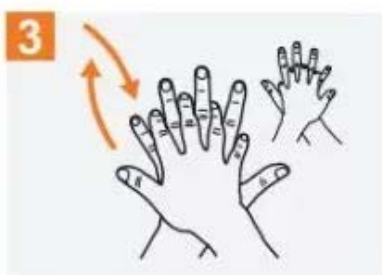


2



Frótese las palmas de las manos entre sí;

3



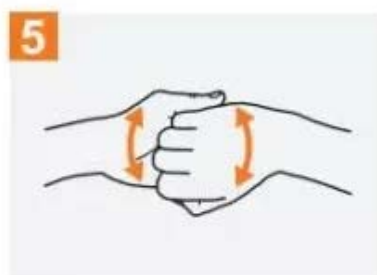
Frótese la palma de la mano derecha contra el dorso de la mano izquierda entrelazando los dedos y viceversa;

4



Frótese las palmas de las manos entre sí, con los dedos entrelazados;

5



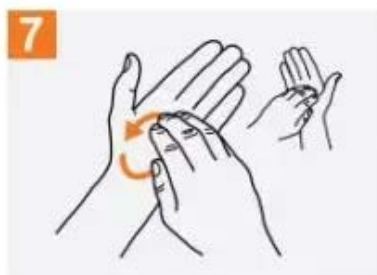
Frótese el dorso de los dedos de una mano con la palma de la mano opuesta, agarrándose los dedos;

6



Frótese con un movimiento de rotación el pulgar izquierdo, atrapándolo con la palma de la mano derecha y viceversa;

7



Frótese la punta de los dedos de la mano derecha contra la palma de la mano izquierda, haciendo un movimiento de rotación y viceversa;

8



Una vez secas, sus manos son seguras.

FRECUENCIA

Mínimo una sanitización de alcohol en gel cada hora transcurrida; o bien, antes y después de consumir un alimento o bebida, al utilizar los sanitarios (antes y después) o al contacto de superficies de publico uso (puertas, picaportes, barandas, pasarelas, equipamiento tecnológico –impresora, etc.).

PROCEDER DOSIFICANDO EN AMBAS MANOS.



GOBIERNO DE LA CIUDAD DE BUENOS AIRES
"2020. Año del General Manuel Belgrano"

Hoja Adicional de Firmas
Anexo

Número:

Buenos Aires,

Referencia: Anexo II

El documento fue importado por el sistema GEDO con un total de 1 pagina/s.