

1. OBJETIVO

El objetivo del presente documento es el de efectuar recomendaciones para llevar adelante el regreso paulatino de las diversas actividades musicales para que artistas, managers, trabajadores y colaboradores puedan minimizar el riesgo de adquisición y diseminación de COVID-19.

Asimismo, el propósito del presente documento es proporcionar recomendaciones para efectuar el manejo epidemiológico apropiado frente a la detección de un caso sospechoso y de sus contactos estrechos".

Las reglas y/o recomendaciones establecidas en el presente documento podrán ser ampliadas o modificadas de acuerdo a los cambios que surjan respecto a la situación epidemiológica y cualquier otra sugerencia que emane de las autoridades del Gobierno de la Ciudad Autónoma de Buenos Aires.

2. ALCANCE

El presente protocolo es de aplicación al personal sea propio o contratado que podrá desarrollar las siguientes actividades:

- A. Trabajo administrativo y de mantenimiento de espacios
- B. Ensayos, entrenamiento y práctica musical
- C. Grabación y/o transmisión de contenidos en entornos digitales.
- D. Realización de otros contenidos (interpretación y grabación en estudio, clases, talleres, seminarios) sin asistencia de espectadores ni alumnos en el espacio físico y con la posibilidad de ser transmitidos en directo a través de un sistema de streaming.

Las precedentes actividades deberán realizarse sin público y con la menor cantidad presencial de trabajadores posibles en los establecimientos o espacios cuya habilitación o permiso sea compatible con la actividad.

Asimismo, la presente actividad podrá ser desarrollada en espacios culturales y Teatros de gestión pública.

3. CAPACIDAD MÁXIMA DE PERSONAS.

Las salas, estudios y lugares destinados a esta actividad tendrán la capacidad máxima en simultáneo de 20 personas en el salón principal, siempre que pueda garantizarse el ocupamiento de una persona cada 15 m².

En todos los casos la actividad se desarrollará sin público y en horario de 12.00 a 05.00 hs, evitando las horas pico. Se propiciará que los horarios de entrada y salida sean escalonados.

4. PERSONAL DESAFECTADO. GRUPO DE RIESGO

Dentro de la nómina de personal que desarrolle la presente actividad, están dispensadas del deber de asistencia al lugar de trabajo, de acuerdo a lo establecido por el Poder Ejecutivo Nacional, a través de la Resolución N° 207/2020 del Ministerio de Trabajo, Empleo y Seguridad Social, en su artículo 1°, las siguientes personas incluidas en los grupos de riesgo y aquellas cuya presencia en el hogar resulte indispensable para el cuidado del niño, niña o adolescente, a saber:

- a. Trabajadores y trabajadoras mayores de sesenta (60) años de edad, excepto que sean considerados “personal esencial para el adecuado funcionamiento del establecimiento”. Se considerará “personal esencial” a todos los trabajadores del sector salud.
- b. Trabajadoras embarazadas
- c. Trabajadores y trabajadoras incluidos en los grupos de riesgo que define la autoridad sanitaria nacional.

Dichos grupos, de conformidad con la definición vigente al día de la fecha, son:

1. Enfermedades respiratorias crónica: enfermedad pulmonar obstructiva crónica [EPOC], enfisema congénito, displasia broncopulmonar, bronquiectasias, fibrosis quística y asma moderado o severo.
2. Enfermedades cardíacas: Insuficiencia cardíaca, enfermedad coronaria, valvulopatías y cardiopatías congénitas.
3. Inmunodeficiencias.
4. Diabéticos, personas con insuficiencia renal crónica en diálisis o con expectativas de ingresar a diálisis en los siguientes seis meses.

5. MEDIDAS DE PREVENCIÓN INDIVIDUAL

- Realizar higiene de manos frecuente
- Mantener una distancia mínima de 1,5 metros con cualquier persona.
- Evitar tocarse los ojos, la nariz y la boca.
- Al toser o estornudar cubrirse la boca con el pliegue del codo, o con un pañuelo desechable.
- Evitar compartir utensilios personales, tazas, vasos, mate, etc.
- Ventilar los ambientes. La ventilación de los ambientes cerrados, sobre todo en período invernal o de bajas temperaturas debe hacerse con regularidad para permitir el recambio de aire.
- Limpiar las superficies y los objetos que se usan con frecuencia.
- Contacto inmediato con el sistema de salud (línea 107 en CABA, línea 148 en Provincia de Buenos Aires, o cobertura de salud que posea) ante la presencia de fiebre y síntomas

compatibles con sospecha de COVID-19.

- Desinfectar el vehículo utilizado para traslado.
- Desinfectar periódicamente herramientas y equipos de trabajo.
- Mantenerse informado sobre las últimas novedades en relación con la COVID-19.
<https://www.buenosaires.gob.ar/coronavirus>
- Seguir los consejos de su médico de cabecera para su atención de salud, de las autoridades sanitarias pertinentes a nivel nacional y local o de su servicio médico laboral, o de la información confiable de la que disponga su empleador sobre la forma de protegerse a sí mismo y a los demás ante la COVID-19.

6. RECOMENDACIONES PARA DESPLAZAMIENTO HACIA Y DESDE LA SALA, ESTUDIO O LUGAR DONDE SE DESARROLLE LA ACTIVIDAD.

- Uso de cubreboca
- Mantener una adecuada higiene de manos antes, durante y después de las actividades
- En viajes cortos intentar caminar o utilizar bicicleta
- Es recomendable que cada persona se haga de un kit de higiene personal y se desplace provisto de este.
- Respecto del uso del transporte público, conforme lo dispuesto por el artículo 5° del DNU N° 459/APN/2020, el empleador deberá garantizar el traslado de los trabajadores mediante la contratación de los servicios de transporte automotor urbano y suburbano de oferta libre, de vehículos habilitados para el servicio de taxi, remis o similar, o acudir al uso de vehículos propios, siempre que se transporte a un solo pasajero por vez. Ello, de modo de evitar la utilización del servicio público de transporte de pasajeros de colectivos, trenes y subtes. Asimismo, en cumplimiento de la aludida norma, en todos los casos se deberá dar cumplimiento a la Resolución del Ministerio De Transporte de la Nación N° 107/20.
- De modo complementario y en consecuencia de los preceptos del artículo 11 del mencionado DNU, el uso del transporte público de pasajeros interurbano e interjurisdiccional quedará reservado para las personas que deban desplazarse para realizar las actividades contempladas en el artículo 6° del Decreto N° 297/20; y en las Decisión Administrativas Nros. 429/20, 450/20, 468/20, 490/20, 524/20 y 703/20.

7. DESARROLLO DE LA ACTIVIDAD.

- Con la finalidad de garantizar la buena fe en el cumplimiento a este protocolo, los interesados en desarrollar actividades a transmitir en directo a través de un sistema de streaming en vivo, deberán notificar al Ministerio de Cultura con una antelación mínima de cinco (5) días hábiles previos a la fecha de realización de dicha actividad, a

través del formulario que se confeccionará a tal efecto, que tendrá carácter de Declaración Jurada y contendrá las siguientes pautas:

- Deberá ser presentada por un responsable, quién será el encargado de garantizar el cumplimiento de las medidas emanadas en el presente protocolo.

- Se deberá consignar el nombre y apellido, DNI y función a desempeñar por cada persona que participe de dicha actividad.

- Para el resto de las actividades alcanzadas en el Punto 2 del presente, no será obligatoria la notificación dispuesta para la actividad de transmisión en directo de contenidos en entornos digitales (streaming en vivo).-

8. MEDIDAS DE PREVENCIÓN EN EL TRASLADO DE EQUIPOS (Luces, sonido, transmisión, equipos del artista)

- Mantener una adecuada higiene de manos antes, durante y después de los desplazamientos que vayas a realizar.
- El vehículo para carga de equipos deberá ser desinfectado e higienizado antes y después del traslado de equipos. Ventilar frecuentemente el vehículo, favorecer la ventilación cruzada de aire, aunque la temperatura sea baja.
- Desinfectar constantemente con alcohol al 70% aquello que manipula de modo usual: el volante, el picaporte y aquello que se encuentre dentro de sus dos metros: vidrio y luneta, por ejemplo. En la limpieza incluya objetos de uso propio
- Sólo se permitirá 2 personas para el traslado de equipos. Las mismas lo deberán hacer cumpliendo las disposiciones de higiene y distanciamiento locales como así las medidas generales de prevención para la circulación en vehículos ya sean nacionales, provinciales o municipales, usando tapabocas en todo momento.
- Previo a la descarga de equipos de aplica protocolo de higiene de manos con alcohol en gel/alcohol 70%.
- Se destinará un sector el cual será señalizado para acopio de materiales, este será diferente para sonido, luces y equipos del artista.
- En dicho sector se realizará la desinfección previa antes de la apertura de las cajas con alcohol 70% o lavandina 10%.
- En caso de ser necesario el acercamiento entre personas por entrega de equipos, se debe asignar un lugar para dejar estos con un mecanismo de aviso (campana, alarma, luz, etc.) a fin de que otro personal espere y lo retire oportunamente.
- Para equipos transportados en camiones: coordinar adecuadamente ingresos y egresos de los mismos de modo de evitar congestiones y minimizar los tiempos de carga, descarga y espera. Se recomienda que la espera del chofer sea dentro del vehículo.

9. MEDIDAS DE PREVENCIÓN EN EL ARMADO DEL SET

- Se destinará un sector de la sala, estudio o lugar donde se desarrolle la actividad para higiene y desinfección de todo el personal interviniente

- El personal que realice el armado deberá realizar protocolo de higiene de manos.
- Previo al armado deberá ser desinfectada la sala, estudio o lugar donde se desarrolle la actividad
- Todos los equipos de sonido, transmisión y luces al igual que sus periféricos deberán ser desinfectados antes del ingreso a la sala o estudio.
- Todos los instrumentos deberán llegar o ser desinfectados antes de ingresar a la sala o estudio (véase ANEXO 3)
- Los intercomunicadores deben tener uso personalizado (funda descartable para el micrófono e higienización antes y después de su uso).
- En caso de la utilización de instrumentos de viento se deberá colocar una barrera de acrílico para evitar la propagación de aire.
- Los micrófonos utilizados en el caso anteriormente descrito serán personales y deberá poseer un filtro antipop.

10. MEDIDAS DE PREVENCIÓN DURANTE LA REALIZACIÓN DEL EVENTO

- Para la realización del show deberá mantenerse la distancia social obligatoria y será obligatorio el uso de barbijo en todo momento, para todos aquellos que no sean cantantes ni toquen instrumentos de viento.
- Se evitará el contacto entre personas.
- La interacción en escenario entre integrantes será de al menos de 1.5 metros de distancia.
- Todo el personal de asistencia durante el evento deberá utilizar intercomunicadores en forma personal.

11. MEDIDAS DE PREVENCIÓN EN REFRIGERIOS Y COMIDAS

- Un sector de la sala o estudio será destinado a tal fin, siendo este el único lugar donde se realizarán refrigerios y comidas
- Se deberán reforzar las condiciones de higiene de los espacios comunes particularmente comedores y sanitarios, aumentando la frecuencia de higiene y desinfección de los mismos.
- Cocinar los alimentos por encima de los 70°C y mantener cadena de frío (reforzar lo que normalmente debería hacerse).
- Luego de cada refrigerio desinfectar cada mesa y elementos.
- Los platos, vasos, cubiertos, mate, deben ser individuales y no se deben compartir.
- Se colocará alcohol en gel en los distintos sectores.
- Se retiran constantemente los residuos sólidos urbanos.
- Distribuir en turnos y horarios los refrigerios, debiendo respetar cada una de las recomendaciones, incluyendo la distancia frontal segura de 1.5 metros entre

personas y lateral de 1.5 metro.

12. RECOMENDACIONES EN EL LUGAR DE TRABAJO: sala, estudio o lugar donde se desarrolle la actividad.

La producción se asegurará de adoptar todas las medidas necesarias para conseguir las condiciones de higiene y seguridad establecidas por el Ministerio de Salud jurisdiccional para preservar la salud de los involucrados, incluyendo el suministro de la información adecuada y actualizada sobre cómo proceder ante potenciales situaciones de riesgo.

12.1 Higiene y desinfección sobre el ambiente de sala o estudios y estudios

- La ventilación de todos los ambientes cerrados, especialmente en época invernal, se realizará de forma regular para permitir el recambio de aire.
- Las salas, estudios y lugares destinados a esta actividad se mantendrán en condiciones de higiene y desinfección.
- Se dispondrá en el lugar de kits de desinfección e higienización: distribución en baños y vestuarios de jabón, agua potable y toallas de papel descartables y se dispondrá alcohol en gel en los espacios comunes.
- Se reforzará la desinfección de las herramientas y equipos de trabajo como así también la limpieza del sector antes y después de realizar el trabajo y/o turno.
- El personal de limpieza contará con todos los elementos de seguridad necesarios para controlar y minimizar la exposición.
- Se identificara a una persona por sector que se convierta en el referente con el objetivo de que se cumplan las normas básicas y que explique a sus compañeros la importancia de cumplirlas.
- Se ventilarán los estudios, controles, oficinas y otros sectores como mínimo antes de iniciar la jornada.

12.2 Equipos de protección personal

- Serán preferentemente descartables.
- Después del uso, debe asumirse que los EPP y cualquier elemento de protección empleado pueden estar contaminados y convertirse en un nuevo foco de riesgo. Por lo tanto, un procedimiento inapropiado de retiro puede provocar la exposición del usuario: siga las instrucciones del fabricante.
- Los mismos serán en todos los casos individuales, no debiéndose compartir en ningún momento.

- Los EPP deben ser almacenados adecuadamente, siguiendo las instrucciones dadas por el fabricante, de manera que se evite el daño accidental de los mismos o su contaminación.
- Si no se puede evitar el uso de EPP reutilizables, estos se deben recoger en contenedores o bolsas adecuadas y descontaminarse usando el método indicado por el fabricante antes de guardarlos

12.3 Medidas para prevención de contagio

La producción determinará las siguientes medidas para prevenir el contagio en el lugar de trabajo.

12.3.1. Medidas Generales

- Se comprobará la ausencia de sintomatología y realizará un control de temperatura previo al ingreso a la sala o estudio o estudio, prohibiendo el ingreso a quienes registren una temperatura de 37,5°C o superior.
- Se establecerán horarios de entrada y salida escalonados. Organizándose la entrada de los diferentes grupos, luces, sonido, transmisión, músicos.
- Se evitará la circulación de personal en los diferentes sectores.
- Se evaluarán medidas de distancia para la entrega de productos y/o la recepción de materiales.
- Todos los proveedores deberán entregar a la producción su protocolo de actuación.
- Se solicitará a los proveedores el uso de barbijos y guantes al ingresar a la sala o estudio.
- No se permitirá el acceso a personas ajenas a la grabación.

12.3.2 Reuniones previas de coordinación

- Se utilizarán tecnologías de comunicación (llamadas, sistema de audioconferencias, videollamadas, etc.) para evitar reuniones presenciales.
- Se evitarán las reuniones presenciales con terceros.

13. ACTUACIÓN ANTE LA PRESENCIA DE SIGNOS Y SÍNTOMAS COMPATIBLES CON COVID-19.

- Aislar al trabajador/artista, preferentemente en sala con puerta y ventana y baño individual y proporcionarle un barbijo.
- Evitar el contacto personal con otras personas.
- Comunicarse con los números de teléfonos de la cobertura que posea el caso

sospechoso. En caso de contar con cobertura pública exclusiva, llamar al 107 (CABA) o 148 (PBA). Se le guiará sobre los pasos a seguir.

- Solicitar al trabajador/artista que identifique a las personas con las que tuvo contacto en las últimas 48 horas.
- Realizar una desinfección del sector donde el al trabajador/artista estuvo en contacto.

14. ACTUACIÓN ANTE UN CASO POSITIVO DE COVID 19 DENTRO DEL ÁMBITO LABORAL.

En caso de confirmarse un caso positivo de un trabajador/artista o artista que forme parte de alguno de estos grupos de trabajo, la producción cumplimentará las siguientes acciones para garantizar la salud del resto del personal y permitir la continuidad de la actividad a la mayor brevedad posible:

Etapas 1:

- Las personas que cumplan con criterio de contacto estrecho según definición vigente, deberán aislarse en su domicilio durante 14 días
- Ejecutar inmediatamente un procedimiento especial e integral de limpieza y desinfección total.

Etapas 2:

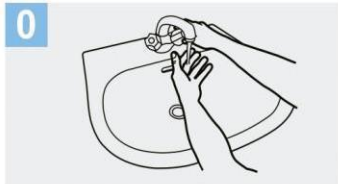
- Una vez comprobado y acreditado la finalización del procedimiento de limpieza y desinfección total mencionado anteriormente, la producción debe comunicar a los restantes grupos de trabajo que debe presentarse a trabajar en los horarios ya acordados para cada grupo.
- La producción llevará un registro auditable de la implementación de cada una de las medidas y acciones previstas en este Protocolo de Actuación. Dicho registro quedará a disposición de la autoridad sanitaria competente que lo requiera.

15. DESARMADO DEL SET.

- Para el desarmado del set se tomarán los recaudos planteados en el desarrollo del presente protocolo buscando garantizar las mismas condiciones de higiene, desinfección y cuidado del personal interviniente.

ANEXO 1

Método adecuado para el lavado de manos con agua y jabón



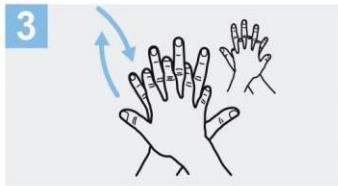
0 Mójese las manos con agua;



1 Deposite en la palma de la mano una cantidad de jabón suficiente para cubrir todas las superficies de las manos;



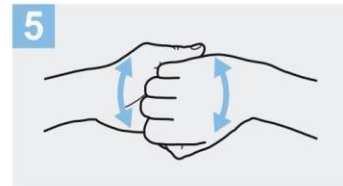
2 Frótese las palmas de las manos entre sí;



3 Frótese la palma de la mano derecha contra el dorso de la mano izquierda entrelazando los dedos y viceversa;



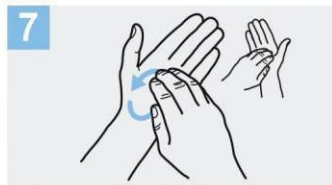
4 Frótese las palmas de las manos entre sí, con los dedos entrelazados;



5 Frótese el dorso de los dedos de una mano con la palma de la mano opuesta, agarrándose los dedos;



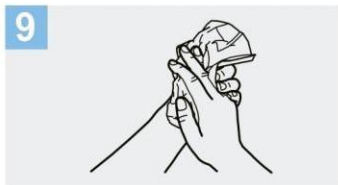
6 Frótese con un movimiento de rotación el pulgar izquierdo, atrapándolo con la palma de la mano derecha y viceversa;



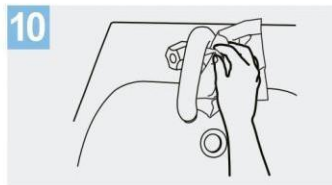
7 Frótese la punta de los dedos de la mano derecha contra la palma de la mano izquierda, haciendo un movimiento de rotación y viceversa;



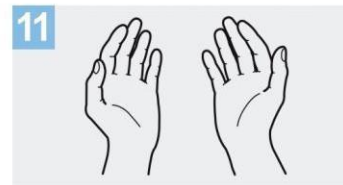
8 Enjuáguese las manos con agua;



9 Séquese con una toalla desechable;



10 Sírvese de la toalla para cerrar el grifo;



11 Sus manos son seguras.

Crédito: OMS

ANEXO 2

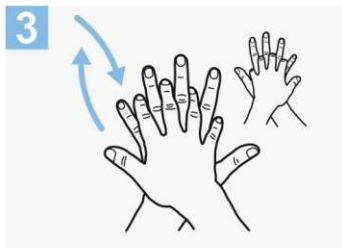
Método adecuado de uso de soluciones a base de alcohol



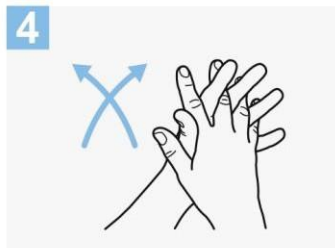
1a
Deposite en la palma de la mano una dosis de producto suficiente para cubrir todas las superficies;



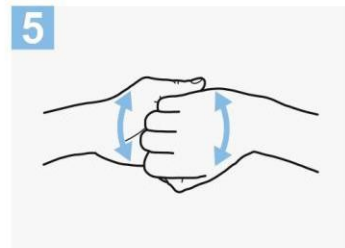
2
Frótese las palmas de las manos entre sí;



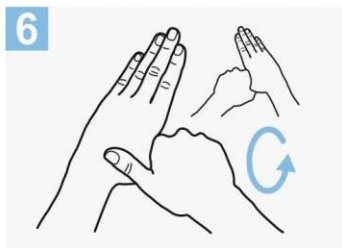
3
Frótese la palma de la mano derecha contra el dorso de la mano izquierda entrelazando los dedos y viceversa;



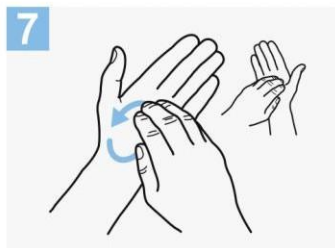
4
Frótese las palmas de las manos entre sí, con los dedos entrelazados;



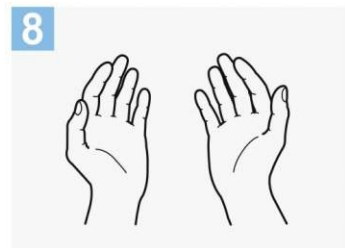
5
Frótese el dorso de los dedos de una mano con la palma de la mano opuesta, agarrándose los dedos;



6
Frótese con un movimiento de rotación el pulgar izquierdo, atrapándolo con la palma de la mano derecha y viceversa;



7
Frótese la punta de los dedos de la mano derecha contra la palma de la mano izquierda, haciendo un movimiento de rotación y viceversa;



8
Una vez secas, sus manos son seguras.

Crédito: OMS

ANEXO 3

Limpieza de equipos e instrumentos en general

- No compartir micrófonos y mantenerlos limpios. Si es posible, usar micrófono personal. De cualquier manera, todos los micrófonos deben desinfectarse antes y después de cada uso.
- Limpiar regularmente cualquier instrumento.
- Mantener limpias todas las superficies de las interfaces.
- Mantener limpios los altavoces, mezcladores, cables y resto de los equipos.
- No compartir instrumentos de viento. En caso de compartir el resto de los instrumentos, desinfectarlos antes y después del uso así como las manos y accesorios.

Limpieza de boquillas de ebonita, plástico y metal

- Ebonita o Plástico: Las boquillas deben ser limpiadas usando apropiadamente un limpiador de boquillas.
- Metal: las boquillas de metal pueden ser limpiadas y desinfectadas con agua caliente y jabón suave para lavar la cubertería, NO DETERGENTES.
- Soluciones desinfectantes para boquillas:
 - Toallitas de alcohol isopropílico.
 - Alcohol isopropílico en concentración de al menos 70%
 - Lavandina al 10%: dejar actuar durante al menos 10 minutos y enjuagar con agua.



G O B I E R N O D E L A C I U D A D D E B U E N O S A I R E S
"2020. Año del General Manuel Belgrano"

Hoja Adicional de Firmas
Informe gráfico

Número:

Buenos Aires,

Referencia: Texto Ordenado del "PROTOCOLO PARA EL DESARROLLO DE ACTIVIDADES MUSICALES DE CREACIÓN, INTERPRETACIÓN Y GRABACIÓN EN ESTUDIO Y TRANSMISIONES VÍA STREAMING PARA PREVENCIÓN Y MANEJO DE CASOS DE COVID-19"

El documento fue importado por el sistema GEDO con un total de 11 pagina/s.