
	CÓDIGO DE EDIFICACIÓN - REGLAMENTOS TÉCNICOS	
	PROYECTO, EJECUCIÓN DE LAS OBRAS, CONSERVACIÓN Y MANTENIMIENTO	RT-030908-020204-0105-G
	DE LAS INSTALACIONES	VERSIÓN: 3

020204-0105-G

PROVISIÓN DE AGUA CALIENTE - GRÁFICOS

Versión	Fecha de vigencia	Apartado modificado	Modificación realizada
1	Marzo 2019	Versión Inicial	Creación del Documento
2	Agosto 2019	General	Corrección de edición Digitalización Gráficos
3	Diciembre 2020	Gráficos	Corrección de gráfico

	PROYECTO, EJECUCIÓN DE LAS OBRAS, CONSERVACIÓN Y MANTENIMIENTO	
	INSTALACIONES SANITARIAS	RT-030908-020204-0105-G
	PROVISIÓN DE AGUA CALIENTE - GRÁFICOS	VERSIÓN: 3

Estructura de la documentación

Gráfico 60.- Combinación de intercambiadores y calentadores..... 3

Gráfico 61.- Calentadores a gas. Tanques eléctricos. Combinación de intercambiadores y calentadores..... 4

Gráfico 62.- Agua caliente de sistema central..... 5

 a.- Distribución desde montante y retorno..... 5

Gráfico 62.- Agua caliente de sistema central..... 6

 b.- Distribución desde montante con retorno colector de ramales de distribución..... 6

Gráfico 63.- Agua caliente de sistema central..... 7

 a.- Distribución desde montante y retorno..... 7

Gráfico 63.- Agua caliente de sistema central..... 8

 b.- Distribución desde retorno montante libre..... 8

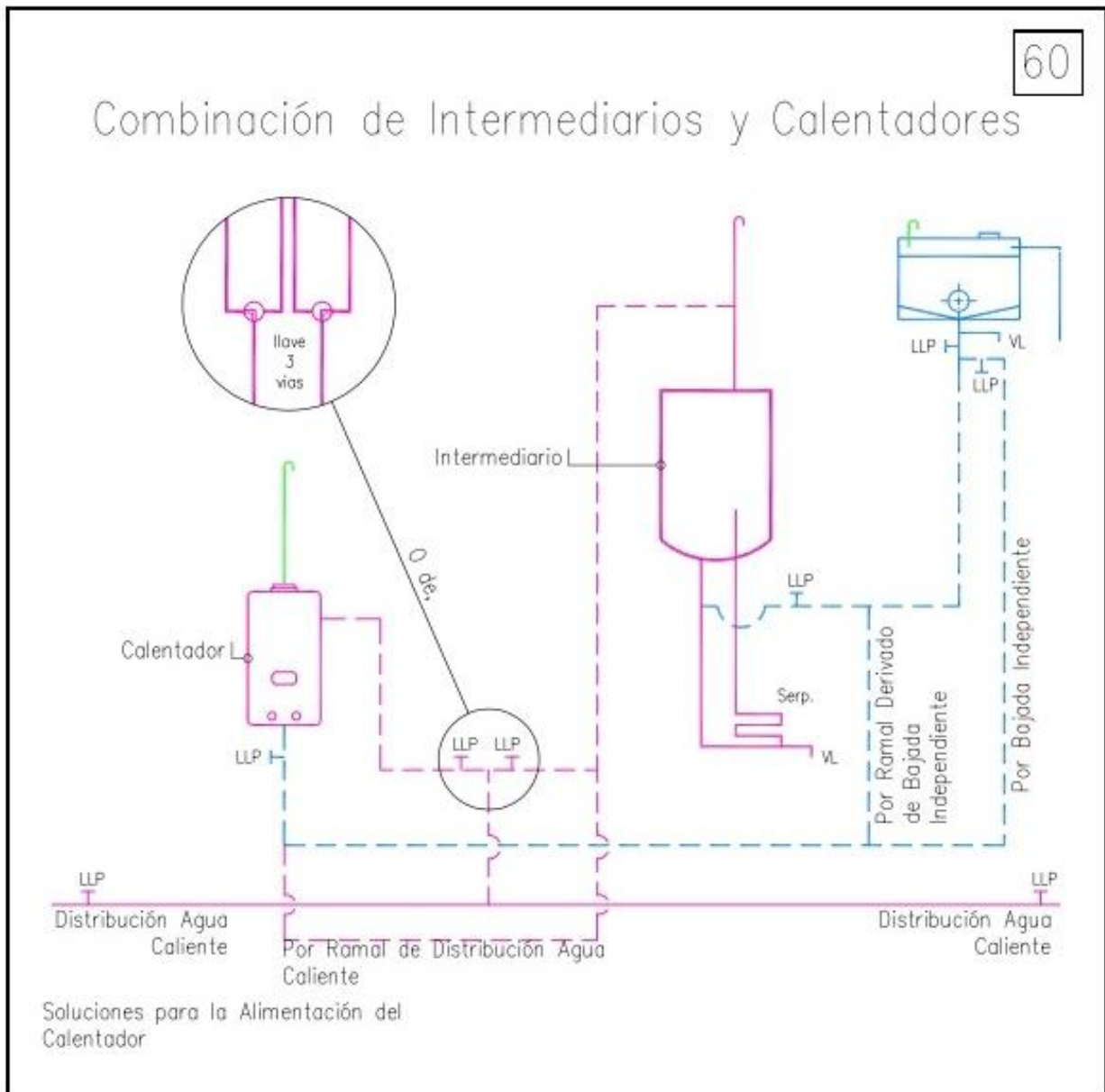
Gráfico 64.- Cálculo del diámetro de cañerías de distribución de agua caliente..... 9

Gráfico 65.- Diámetro de cañerías de distribución de agua caliente central..... 10



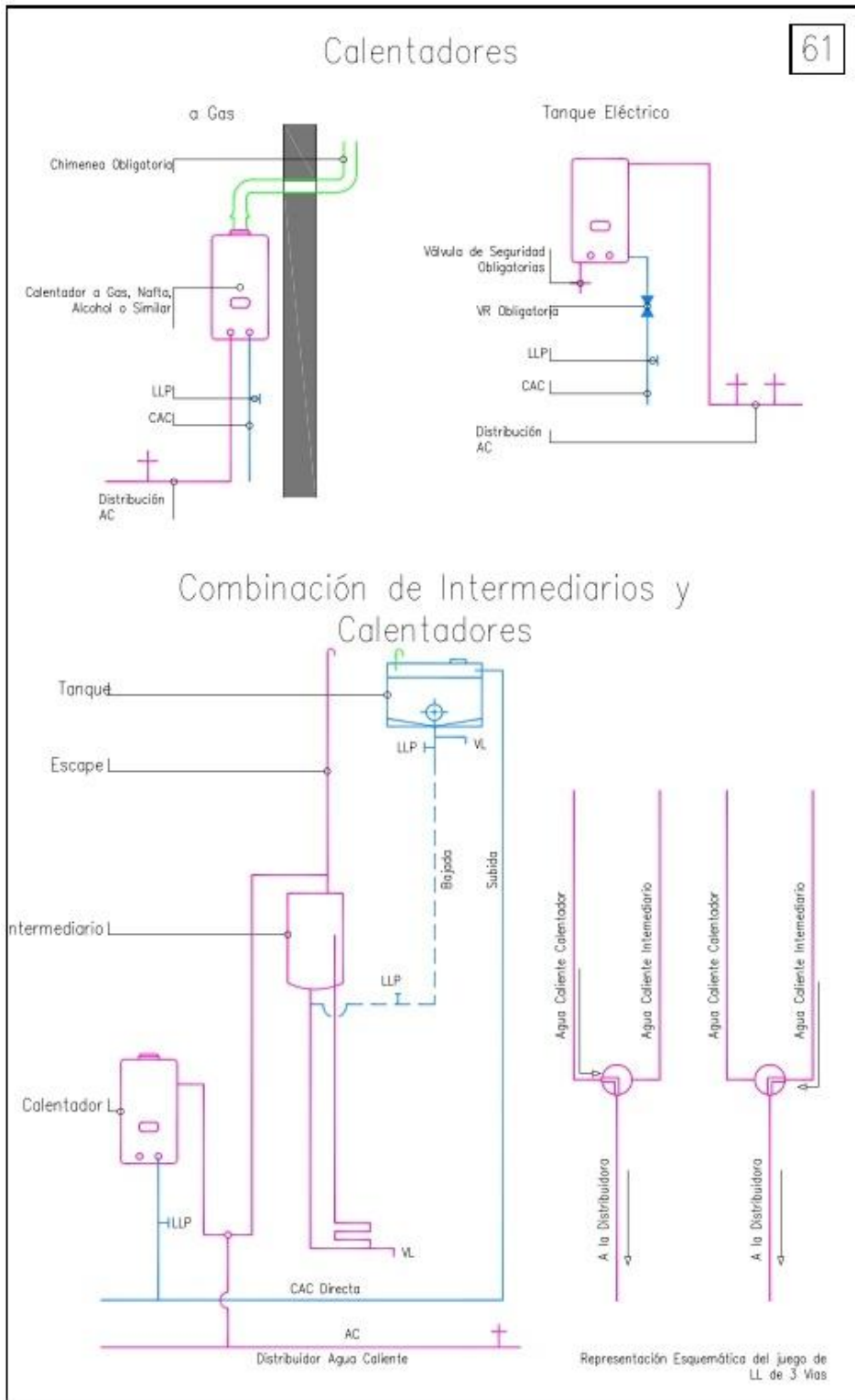
PROYECTO, EJECUCIÓN DE LAS OBRAS, CONSERVACIÓN Y MANTENIMIENTO	
INSTALACIONES SANITARIAS	RT-030908-020204-0105-G
PROVISIÓN DE AGUA CALIENTE - GRÁFICOS	VERSIÓN: 3

Gráfico 60.- Combinación de intercambiadores y calentadores.



BA	PROYECTO, EJECUCIÓN DE LAS OBRAS, CONSERVACIÓN Y MANTENIMIENTO	
	INSTALACIONES SANITARIAS	RT-030908-020204-0105-G
	PROVISIÓN DE AGUA CALIENTE - GRÁFICOS	VERSIÓN: 3

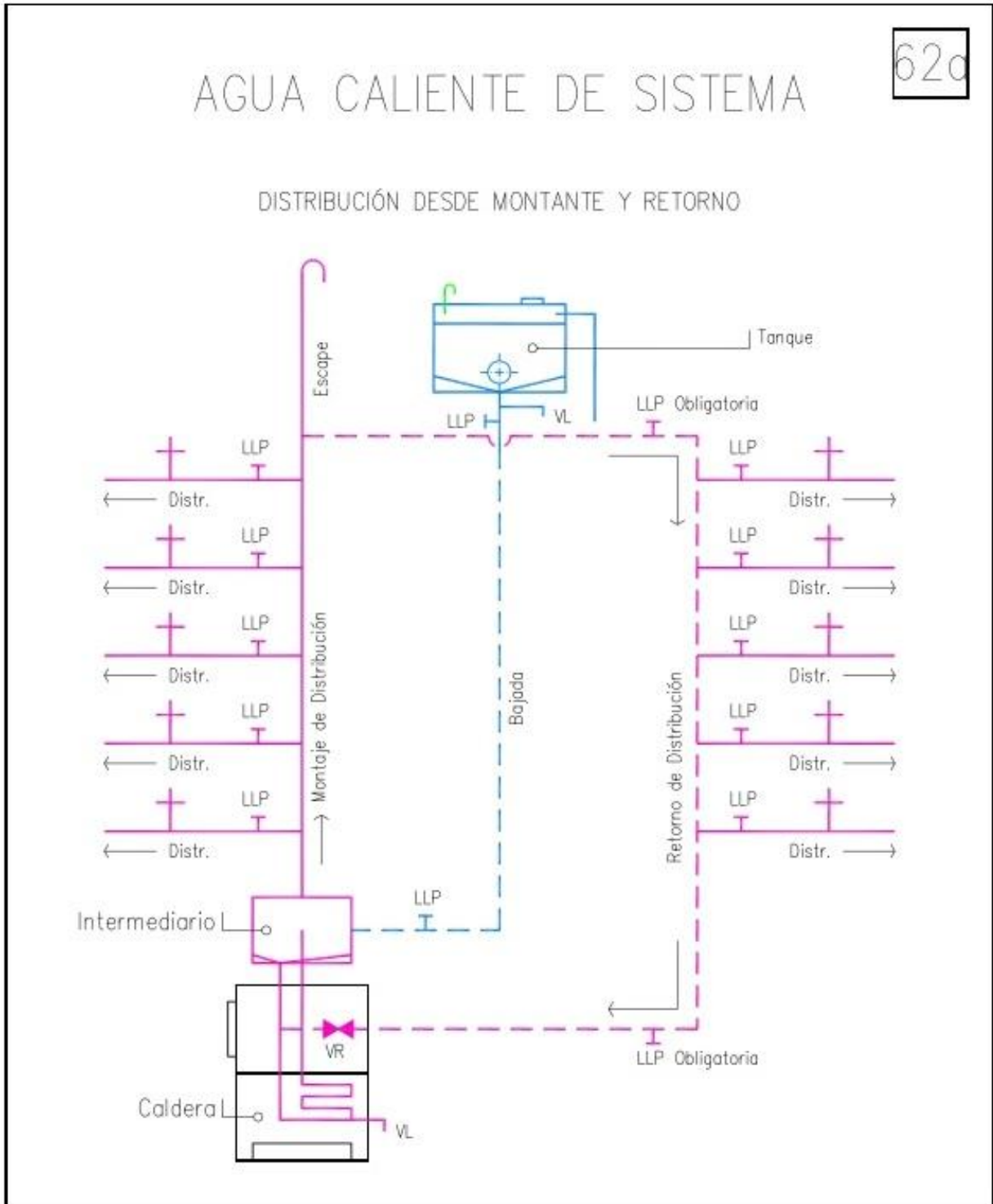
Gráfico 61.- Calentadores a gas. Tanques eléctricos. Combinación de intercambiadores y calentadores.





PROYECTO, EJECUCIÓN DE LAS OBRAS, CONSERVACIÓN Y MANTENIMIENTO	
INSTALACIONES SANITARIAS	RT-030908-020204-0105-G
PROVISIÓN DE AGUA CALIENTE - GRÁFICOS	VERSIÓN: 3

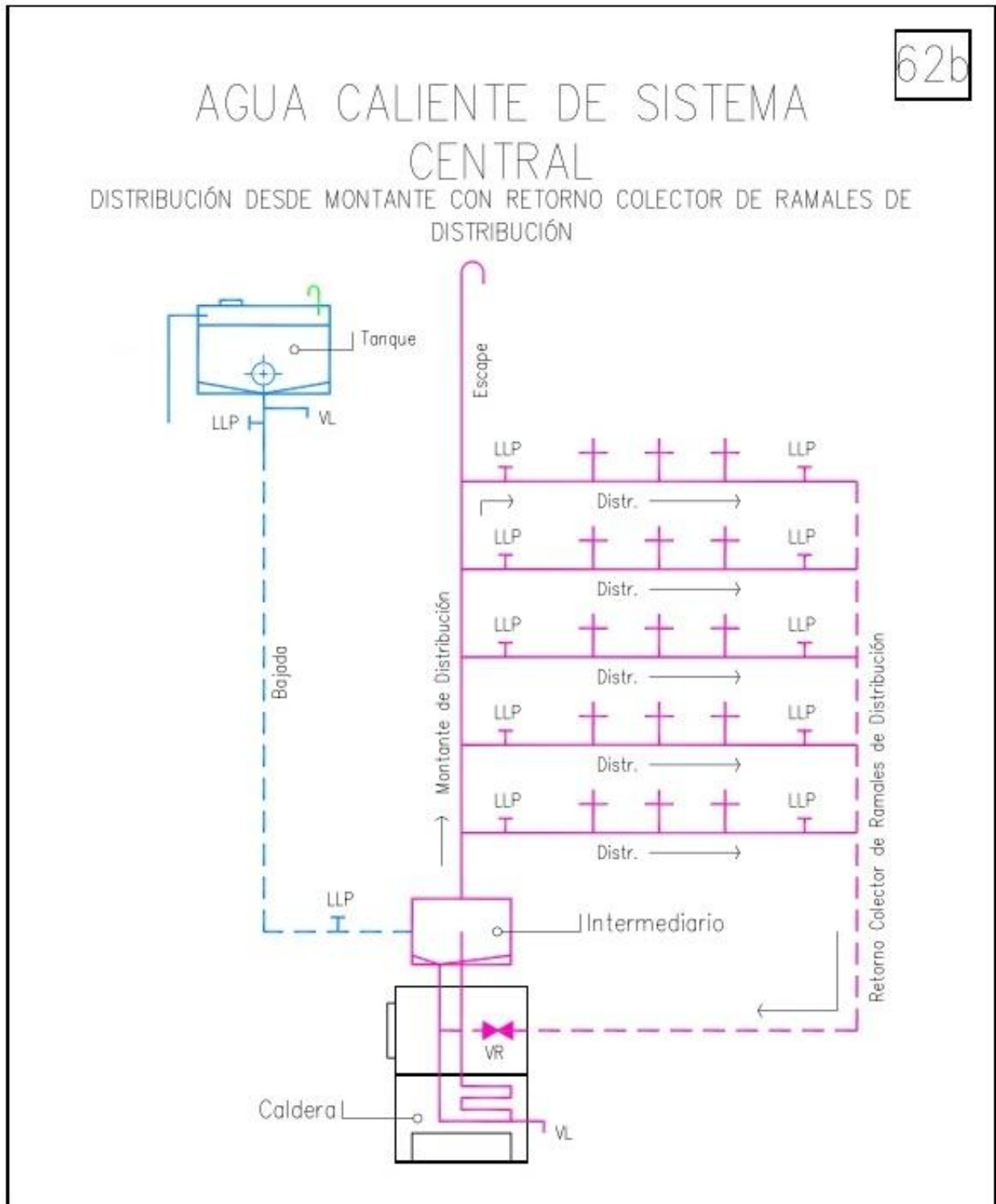
Gráfico 62.- Agua caliente de sistema central.
a.- Distribución desde montante y retorno.





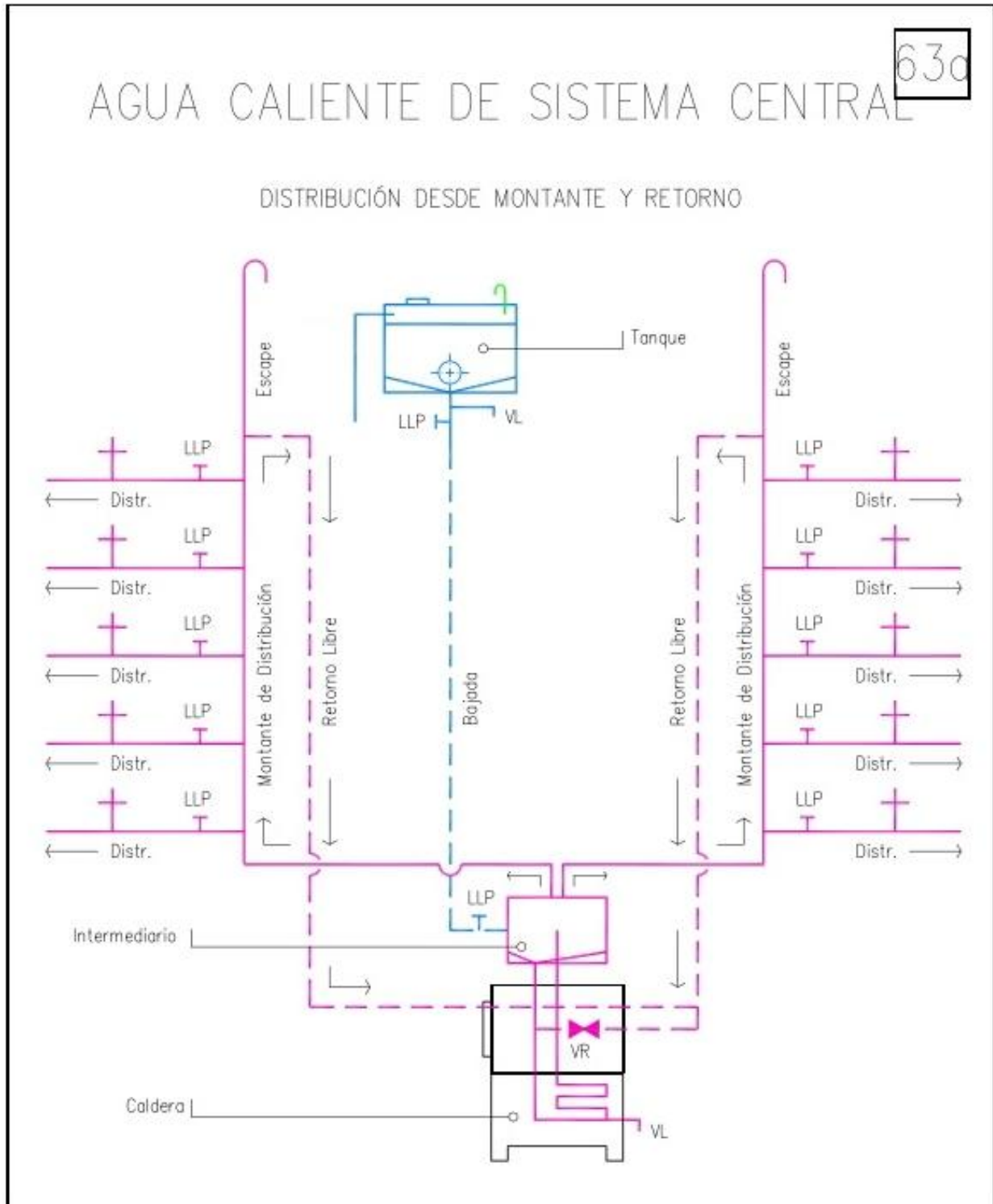
PROYECTO, EJECUCIÓN DE LAS OBRAS, CONSERVACIÓN Y MANTENIMIENTO	
INSTALACIONES SANITARIAS	RT-030908-020204-0105-G
PROVISIÓN DE AGUA CALIENTE - GRÁFICOS	VERSIÓN: 3

**Gráfico 62.- Agua caliente de sistema central.
b.- Distribución desde montante con retorno colector de ramales de distribución.**





**Gráfico 63.- Agua caliente de sistema central.
a.- Distribución desde montante y retorno.**





PROYECTO, EJECUCIÓN DE LAS OBRAS, CONSERVACIÓN Y MANTENIMIENTO	
INSTALACIONES SANITARIAS	RT-030908-020204-0105-G
PROVISIÓN DE AGUA CALIENTE - GRÁFICOS	VERSIÓN: 3

Gráfico 63.- Agua caliente de sistema central.
b.- Distribución desde retorno montante libre.

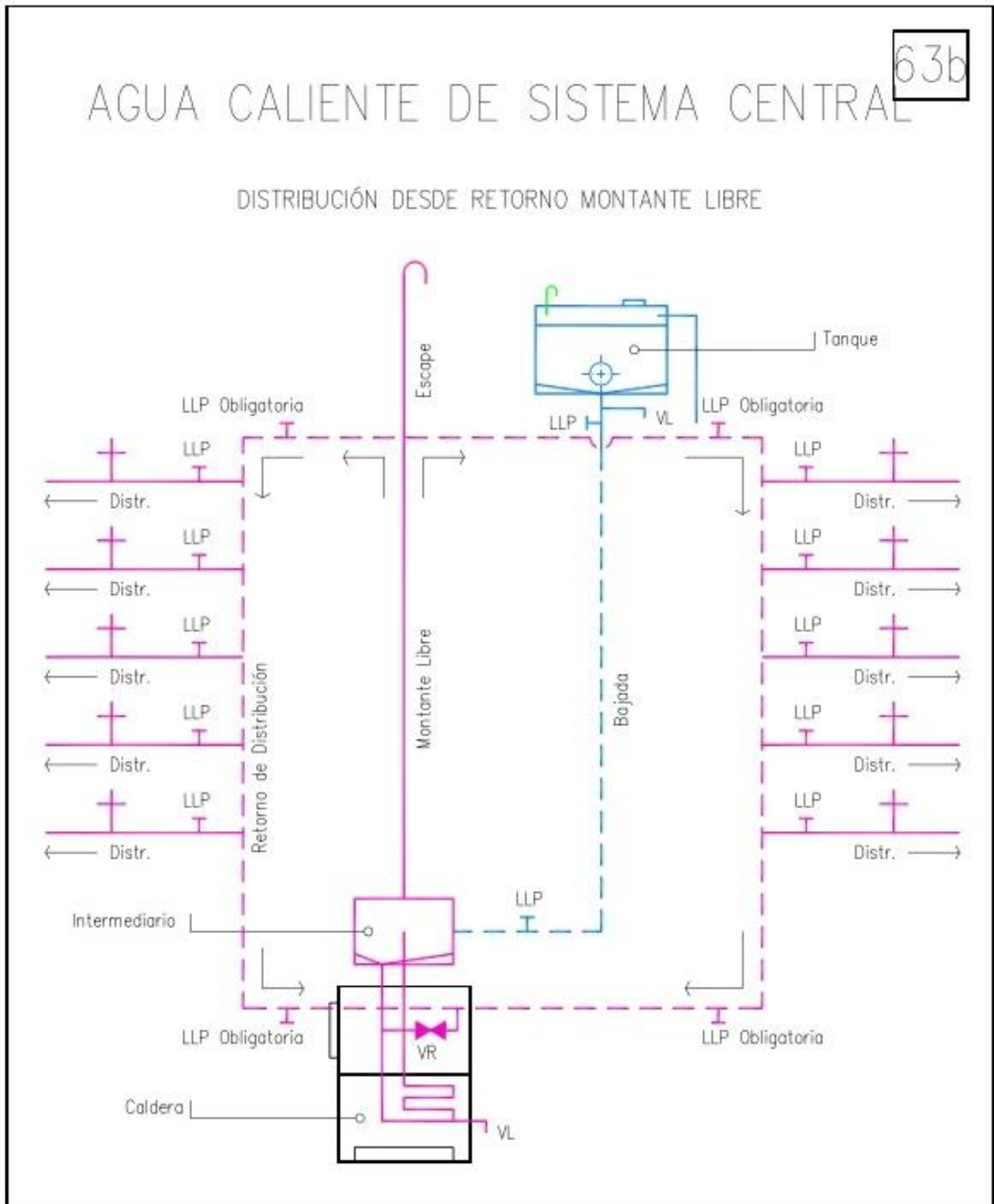




Gráfico 64.- Cálculo del diámetro de cañerías de distribución de agua caliente.

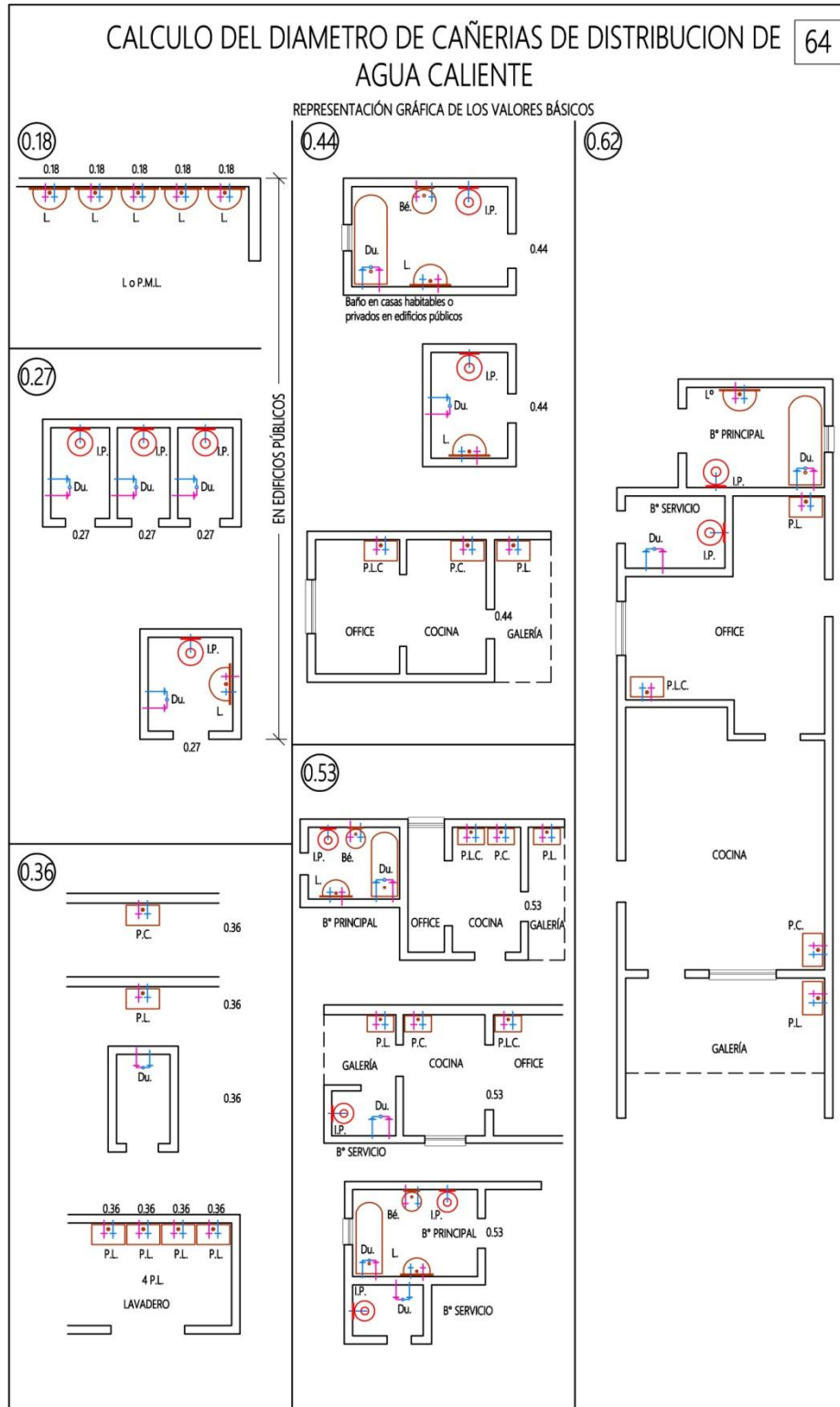
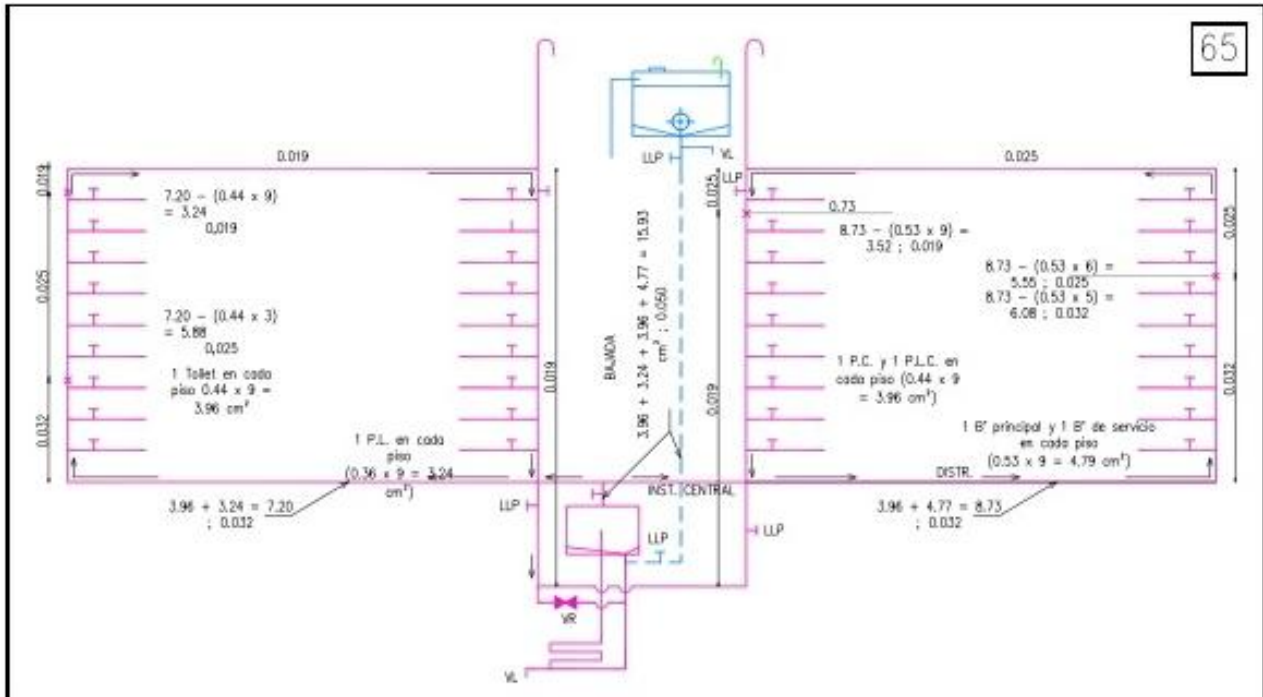




Gráfico 65.- Diámetro de cañerías de distribución de agua caliente central.





GOBIERNO DE LA CIUDAD DE BUENOS AIRES
"2020. Año del General Manuel Belgrano"

Hoja Adicional de Firmas
Informe gráfico

Número:

Buenos Aires,

Referencia: RT-030908-020204-01-05-G-AGUA CAL-GRAFICOS-SAN

El documento fue importado por el sistema GEDO con un total de 10 pagina/s.